

BGVP-Leistungsabzeichen Bronze, Silber und Gold

Bronze

Diese Prüfung besteht aus drei Teilen:

1. Leinenführigkeit und Freifolge (Zick-Zack-Kurs)
2. „Sitz“, „Platz“, „Steh“ aus der Bewegung
3. Voraussenden mit Hinlegen und Herankommen

Silber

Diese Prüfung besteht aus vier Teilen:

1. Leinenführigkeit und Freifolge (Zick-Zack-Kurs) (*wie Bronze*)
2. „Sitz“, „Platz“, „Steh“ aus der Bewegung (*wie Bronze*)
3. Voraussenden mit Hinlegen und Herankommen, auf halber Strecke erneut Hinlegen
4. Ablegen mit Abholen (zwei Minuten im Versteck)

Gold

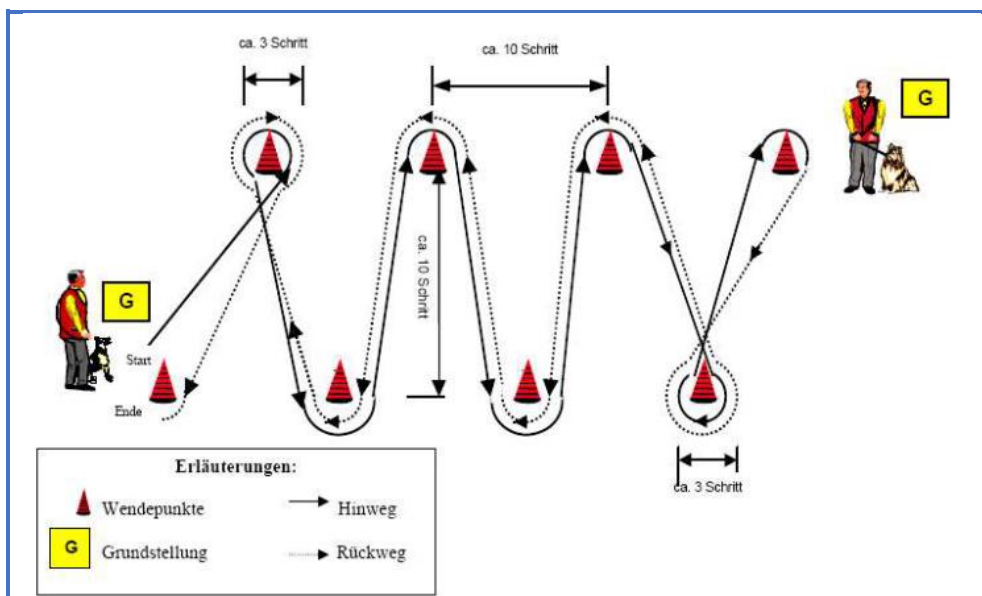
Diese Prüfung besteht aus fünf Teilen:

1. Leinenführigkeit und Freifolge (Zick-Zack-Kurs) (*wie Bronze*)
2. „Sitz“, „Platz“, „Steh“ aus der Bewegung (*wie Bronze*)
3. Voraussenden mit Hinlegen und Herankommen, auf halber Strecke erneut Hinlegen (*wie Silber*)
4. Ablegen mit Abholen (vier Minuten im Versteck)
5. Herankommen unter erschwerten Bedingungen (Gasse)

Bronze

1. Leinenführigkeit und Freifolge (Zick-Zack-Kurs)
2. „Sitz“, „Platz“, „Steh“ aus der Bewegung
3. Voraussenden mit Hinlegen und Herankommen

Übung 1 (Bronze/Silber/Gold): Leinenführigkeit und Freifolge (in zwei Gangarten)



Diese Übung erfolgt **einmal mit dem angeleiteten Hund und einmal in Freifolge** (wobei der Hin- und Rückweg in zwei verschiedenen Gangarten durchgeführt wird) und beinhaltet jeweils fünf Grundstellungen (G).

Ausführung:

Der Hundeführer geht auf Anweisung mit seinem Hund zum Ausgangspunkt der Übung und nimmt die Grundstellung ein.

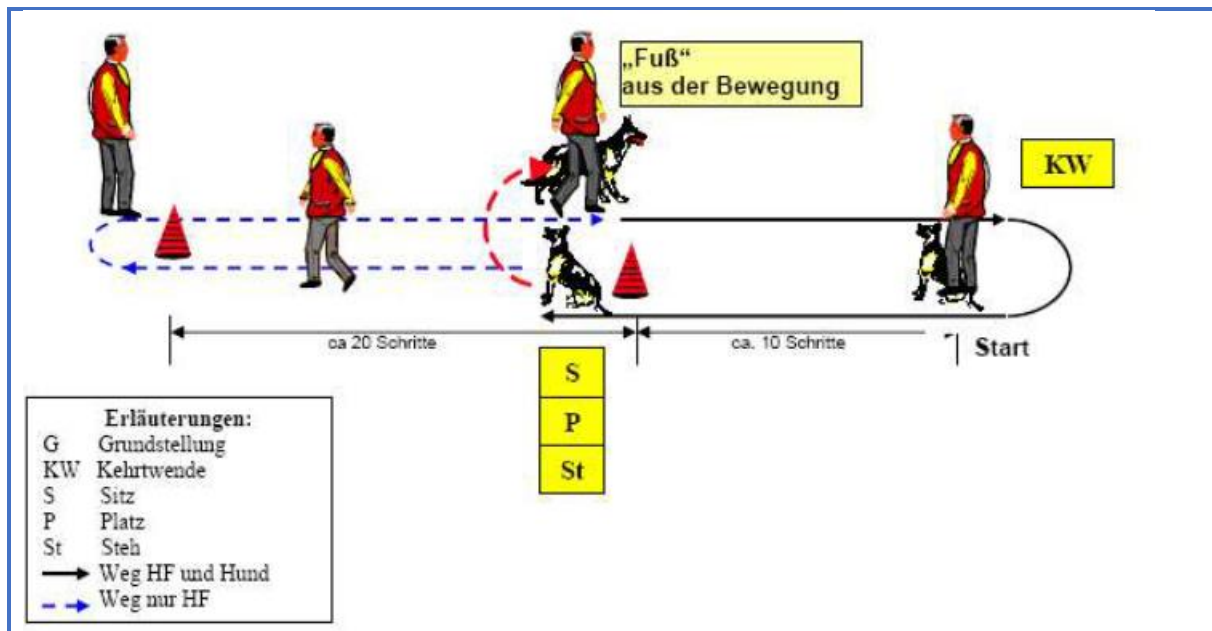
Nach 1 – 2 Sekunden gibt der Hundeführer das Kommando „Fuß“ und geht mit seinem Hund zum ersten Wendepunkt links um diesen herum (drei Schritte Durchmesser), wobei der Hund innen läuft.

Der Hundeführer geht weiter im Zick-Zack von Wendepunkt zu Wendepunkt, wobei der Hund dabei einmal innen und einmal außen um den Wendepunkt herum geht.

Am vorletzten Wendepunkt wird noch einmal ein Kreis (mit drei Schritten im Durchmesser) rechts um den Wendepunkt herum gezeigt.

Am letzten Wendepunkt erfolgt die Grundstellung.

In einer zweiten Gangart (Laufschritt oder langsamer Schritt) wird die gleiche Strecke zum Ausgangspunkt zurückgelegt.

Übung 2 (Bronze/Silber/Gold): Sitz, Platz, Steh aus der Bewegung

Diese Übung erfolgt ausschließlich in Freifolge und besteht aus drei Teilen: „Sitz aus der Bewegung“, „Platz aus der Bewegung“ und „Steh aus der Bewegung“. Alle drei Teile werden direkt hintereinander weg gezeigt. Dabei ist die Reihenfolge der Übungen variabel, sie muss nur dem Prüfungsleiter mitgeteilt werden.

Ausführung:

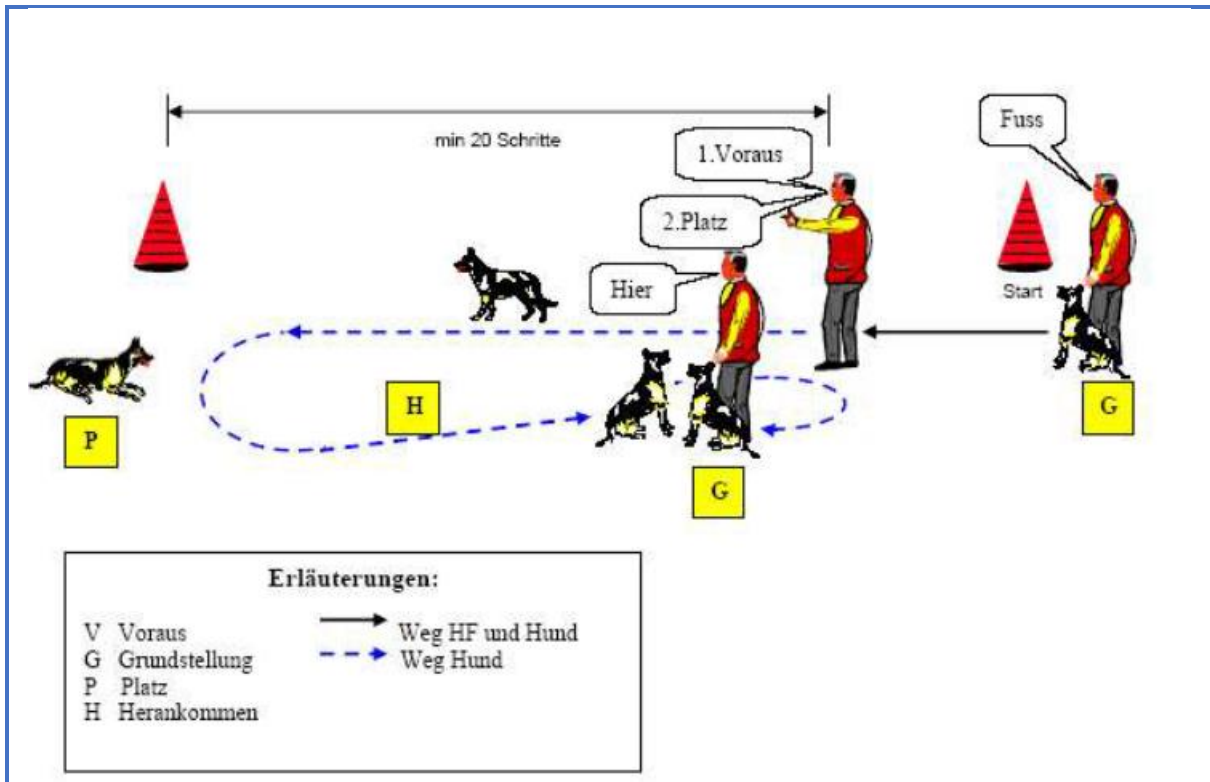
Aus der Grundstellung geht der Hundeführer mit dem Hund ca. 10 Schritte geradeaus, gibt während des Laufens z.B. das Kommando „Sitz und läuft weitere 20 Schritte. Dabei sieht er sich nicht nach seinem sitzenden/wartenden Hund um.

Nach den 20 Schritten bleibt der Hundeführer stehen, dreht sich um, wartet 1-2 Sekunden und geht wieder zum Ausgangspunkt zurück. Im Vorbeigehen nimmt er seinen Hund mit Kommando „Fuß“ mit.

Am Ausgangspunkt erfolgt eine Kehrtwende und es geht gleich weiter zum nächsten Übungsteil.

Die Übungsteile „Platz aus der Bewegung“ und „Steh aus der Bewegung“ werden wie „Sitz aus der Bewegung“ durchgeführt.

Übung 3 (Bronze): Voraussenden mit Hinlegen und Herankommen



Bei dieser Übung wird der Hund ca. 20 Schritte vorausgeschickt und wieder abgerufen. Dabei sind Hilfsmittel (Leckerli, Hilfspersonen) erlaubt.

Ausführung:

Der in Grundstellung verharrende Hundeführer gibt nach 1 – 2 Sekunden das Kommando „Fuß“ und geht mit dem frei und korrekt bei Fuß folgenden Hund geradeaus.

Nach etwa 10 Schritten erfolgt das Hörzeichen „Voraus“ in Verbindung mit einem entsprechenden Sichtzeichen. Dabei bleibt der Hundeführer stehen.

Nachdem der Hund ca. 20 Schritte vorausgelaufen ist, gibt der Hundeführer das Hörzeichen „Platz“ und der Hund legt sich sofort hin.

Nach kurzer Pause ruft der Hundeführer seinen Hund in den Vorsitz.

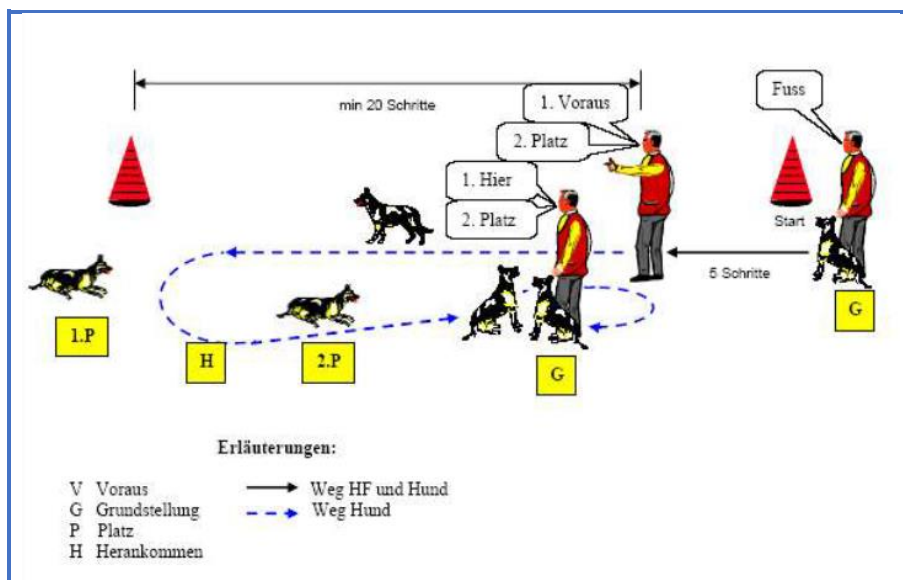
Auf das Kommando „Fuß“ erfolgt die Grundstellung. *Entsprechend geführte Hunde können auch ohne Vorsitz die Grundstellung einnehmen. Dies ist dem Prüfungsleiter vorher mitzuteilen.*

Silber

1. Leinenführigkeit und Freifolge (Zick-Zack-Kurs) (*wie Bronze*)
2. „Sitz“, „Platz“, „Steh“ aus der Bewegung (*wie Bronze*)
3. Voraussenden mit Hinlegen und Herankommen, auf halber Strecke erneut Hinlegen
4. Ablegen mit Abholen (zwei Minuten im Versteck)

Übung 1 und 2 wie Bronze

Übung 3 (Silber/Gold): Voraussenden mit Hinlegen und Herankommen, auf halber Strecke erneut Hinlegen



Bei dieser Übung sind als Hilfsmittel nur noch Leckerlis, jedoch keine Hilfspersonen mehr erlaubt.

Ausführung:

Der in Grundstellung verharrende Hundeführer gibt nach 1 – 2 Sekunden das Kommando „Fuß“ und geht mit dem frei und korrekt bei Fuß folgenden Hund geradeaus.

Nach etwa 10 Schritten erfolgt das Hörzeichen „Voraus“ in Verbindung mit einem entsprechenden Sichtzeichen. Dabei bleibt der Hundeführer stehen.

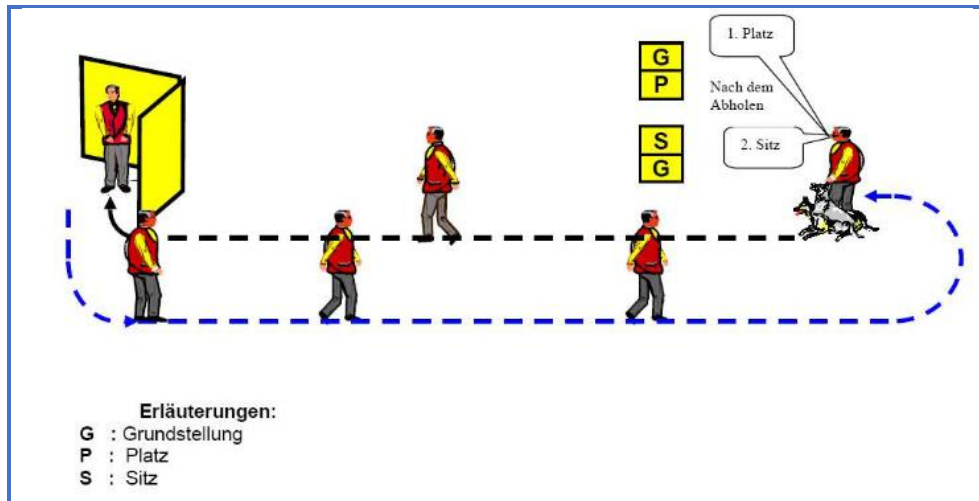
Nachdem der Hund ca. 20 Schritte vorausgelaufen ist, gibt der Hundeführer das Hörzeichen „Platz“ und der Hund legt sich sofort hin.

Nach kurzer Pause ruft der Hundeführer seinen Hund ran und auf halber Strecke erfolgt ein „Platz“; nach erneuter kurzer Pause wird der Hund in den Vorsitz gerufen.

Nach einer weiteren kurzen Pause: Auf das Kommando „Fuß“ erfolgt die Grundstellung.

Entsprechend geführte Hunde können auch ohne Vorsitz die Grundstellung einnehmen. Dies ist dem Prüfungsleiter vorher mitzuteilen.

Übung 4 (Silber/Gold): Ablegen mit Abholen (Silber: 2 Minuten / Gold: 4 Minuten im Versteck)



Diese Übung wird mit dem abgeleiteten Hund ausgeführt.

Ausführung:

Der Hundeführer hat die Grundstellung eingenommen. Nach 1 – 2 Sekunden geht er mit dem frei folgenden Hund in Richtung Sichtschutz, hält ca. 30 Schritte vor diesem an und gibt das Kommando „Platz“.

In dieser Position verbleibt der Hund bis zum Ende der Übung.

Nach kurzer Zeit geht der Hundeführer, ohne zu zögern oder sich umzudrehen, in gerader Richtung in das auf dem Prüfungsgelände befindliche Versteck und verbleibt dort ca. **2 Minuten**. (Prüfung Silber)

Auf Anweisung des Prüfungsleiters tritt der Hundeführer in Sicht seines Hundes, wartet einige Sekunden und geht um den Hund herum an die rechte Seite seines Hundes.

Auf das Hörzeichen „Sitz“ begibt sich der Hund wieder in die Grundstellung.

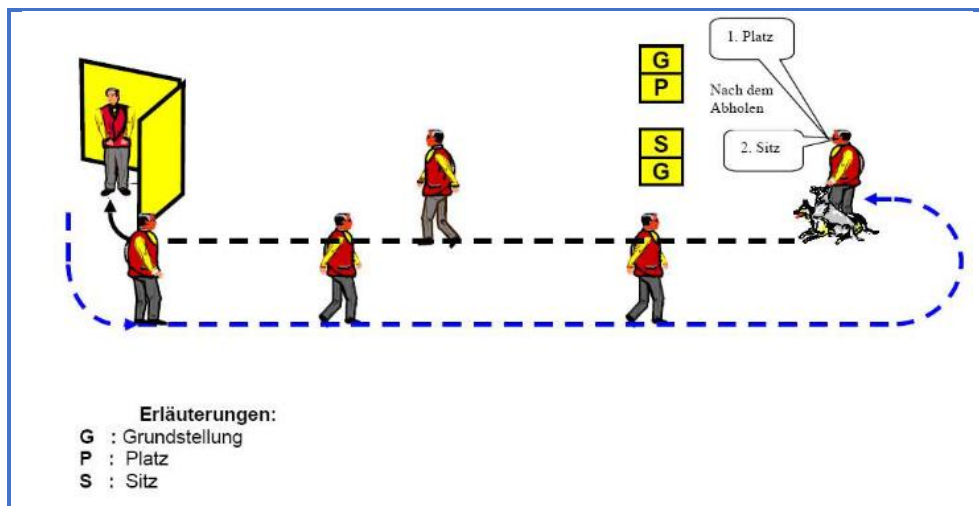
Gold

1. Leinenführigkeit und Freifolge (Zick-Zack-Kurs) (*wie Bronze*)
2. „Sitz“, „Platz“, „Steh“ aus der Bewegung (*wie Bronze*)
3. Voraussenden mit Hinlegen und Herankommen, auf halber Strecke erneut Hinlegen (*wie Silber*)
4. Ablegen mit Abholen (vier Minuten im Versteck)
5. Herankommen unter erschwerten Bedingungen (Gasse)

Übung 1 und 2 wie Bronze

Übung 3 wie Silber

Übung 4 (Gold): Ablegen mit Abholen (4 Minuten im Versteck)



Diese Übung wird mit dem abgeleiteten Hund ausgeführt.

Ausführung:

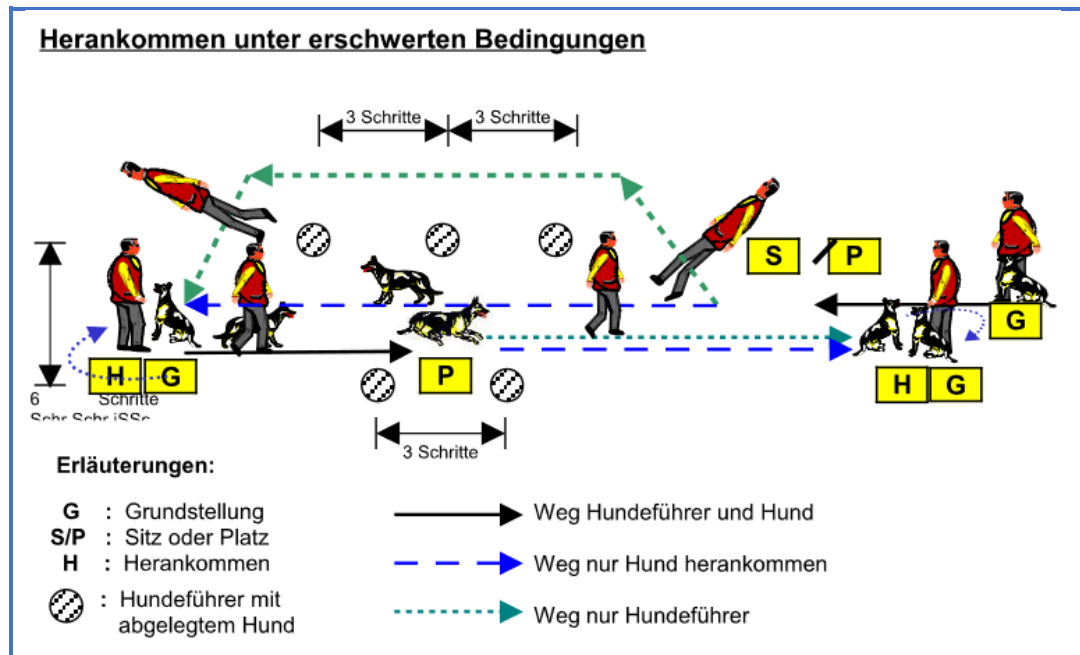
Der Hundeführer hat die Grundstellung eingenommen. Nach 1 – 2 Sekunden geht er mit dem freifolgenden Hund in Richtung Sichtschutz, hält ca. 30 Schritte vor diesem an und gibt das Kommando „Platz“.

In dieser Position verbleibt der Hund bis zum Ende der Übung.

Nach kurzer Zeit geht der Hundeführer, ohne zu zögern oder sich umzudrehen, in gerader Richtung in das auf dem Prüfungsgelände befindliche Versteck und verbleibt dort ca. **4 Minuten**. (Prüfung Gold)

Auf Anweisung des Prüfungsleiters tritt der Hundeführer in Sicht seines Hundes, wartet einige Sekunden und geht um den Hund herum an die rechte Seite seines Hundes.

Auf das Hörzeichen „Sitz“ begibt sich der Hund wieder in die Grundstellung.

Übung 5 (Gold): Herankommen unter erschwerten Bedingungen (Gasse)

Der Hund wird durch eine Gasse aus mindestens 5 Hundeführern mit ihren angeleiteten Hunden, die sich alle unauffällig verhalten, geführt. Die Gassenbreite beträgt ca. 6 Schritte, der Abstand der Hunde zum jeweiligen Nachbarhund ca. 3 Schritte.

Die komplette Übung wird mit dem abgelegten Hund durchgeführt.

Ausführung:

Auf Anweisung des Prüfungsleiters geht der Hundeführer mit seinem frei folgenden Hund Richtung Gasse, hält etwa 5 Schritte vor der Gasse an und gibt seinem Hund wahlweise das Kommando „Sitz“ oder „Platz“.

Der Hund verbleibt in der Wartestellung, während der Hundeführer hinter der Gasse vorbei zum anderen Ende der Gasse geht und sich dort mit Blick zum Hund hinstellt.

Nach 1-2 Sekunden und ruft seinen Hund in den Vorsitz und nimmt dann in die Grundstellung ein.

Nach einigen Sekunden geht der Hundeführer mit seinem frei folgenden Hund durch die Gasse zurück und gibt etwa in der Mitte der Strecke dem Hund das Kommando „Platz aus der Bewegung“.

Der Hundeführer setzt ohne zu zögern seinen Weg fort bis zum Ausgangspunkt, dreht sich um und wartet 1-2 Sekunden.

Der Hund wird in den Vorsitz abgerufen und anschließend in die Grundstellung. *Entsprechend geführte Hunde können die Grundstellung auch ohne Vorsitz einnehmen. Dies ist dem Prüfungsleiter vorher mitzuteilen.*